

Colorado Measures of Academic Success

Entienda los Reportes de los Resultados Año II de los Exámenes PARCC de Artes del Lenguaje Inglés y Matemáticas



COLORADO
Department of Education

www.cde.state.co.us

Este es el segundo año que padres en Colorado recibirán reportes de resultado de exámenes PARCC en las materias de artes del lenguaje Inglés y matemáticas. Los reportes de este año ofrecen mejoras para permitir que los padres pueda tener un mejor entendimiento de como su estudiante está cumpliendo con los estándares y si está en camino para la universidad o una carrera después de graduarse.

Como Leer el Reporte de Resultados de su Estudiante

1

Desempeño General del Estudiante – Esta sección proporciona el nivel de desempeño de su estudiante, la puntuación general y la clasificación percentil. Los estudiantes reciben una puntuación numérica y basada a esa puntuación, son clasificados en uno de cinco niveles de desempeño. El Nivel 5 muestra que el estudiante excedió las expectativas de grado y el Nivel 1 indica que es estudiante aún no mide con las expectativas. La clasificación percentil muestra que tan bien su estudiante se desempeñó en comparación con otros estudiantes en el estado. Por ejemplo, un estudiante en el percentil 75 se desempeñó mejor que 75 por ciento de los estudiantes en el estado.

2

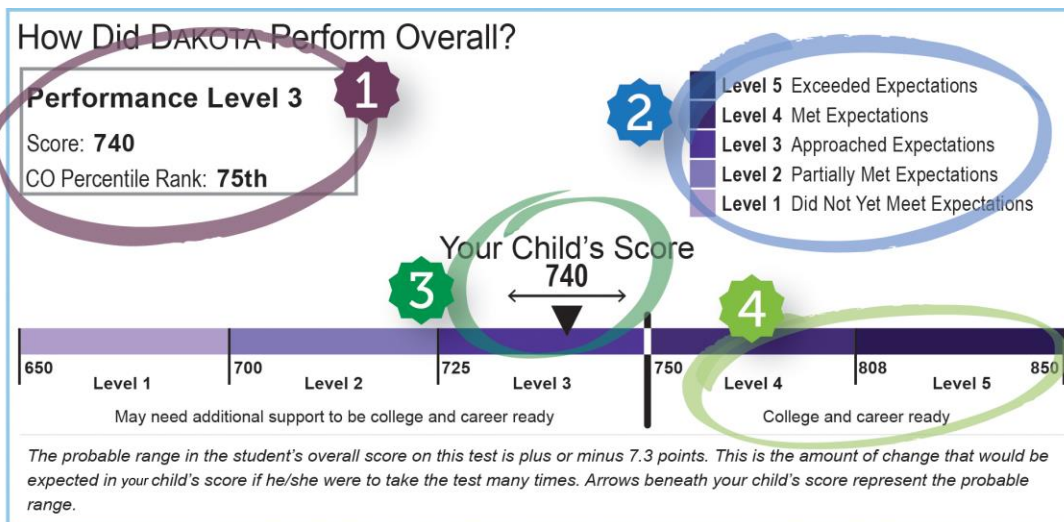
Niveles de Desempeño – Los niveles de desempeño muestran que tan bien los estudiantes cumplieron con las expectativas de nivel de grado o curso. Cada nivel de desempeño es definido por un rango de puntuaciones. Los Niveles 4 y 5 indican que su estudiante cumplió o excedió con las expectativas y está bien preparado para el siguiente nivel de grado o curso. Niveles 1, 2 y 3 indican que su estudiante aun no mide con las expectativas de nivel de grado.

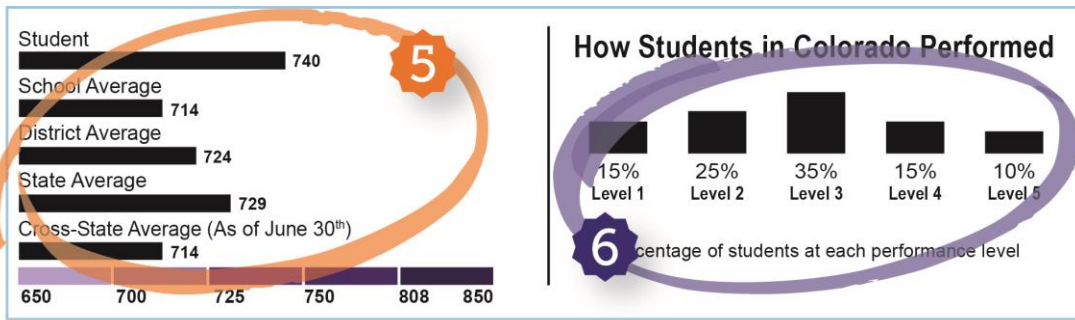
3

Rango de Resultados – Este tablero morado muestra el rango de puntuaciones de cada nivel de desempeño y donde la puntuación de su estudiante cae en el rango. En triangulo negro muestra la puntuación de su estudiante. Las flechas debajo de la puntuación de su estudiante representan el probable rango de la puntuación de su estudiante, si él/ella hubiera tomara el examen muchas veces. Vea el número de puntos para el probable rango en la sección debajo del tablero.

4

En Camino a la Universidad y Carrera – Los estudiantes con una puntuación en los Niveles 1, 2, o 3 podrán necesitar ayuda adicional para tener éxito en el siguiente grado o curso. Los estudiantes en Nivel 4 o 5 están en camino para el siguiente nivel de grado o curso. Tener esta información puede ayudarlo a empezar a trabajar con tiempo con el maestro/a de su estudiante para asegurar que su estudiante esté listo para lo que sigue después de graduarse.





Comparación General de los Resultados – Esta sección muestra la puntuación media que recibieron los estudiantes en el mismo grado que su estudiante en su escuela, a través del distrito escolar, en Colorado y a través de los estados que administraron los exámenes PARCC. Use estos resultados promedios para ver como el resultado de su estudiante se compara con otros estudiantes que tomaron los exámenes.



Desempeño Estatal – Esta sección muestra el porcentaje de estudiantes en Colorado en cada uno de los cinco niveles de desempeño y le da un sentido del desempeño de su estudiante en comparación con otros estudiantes en Colorado.

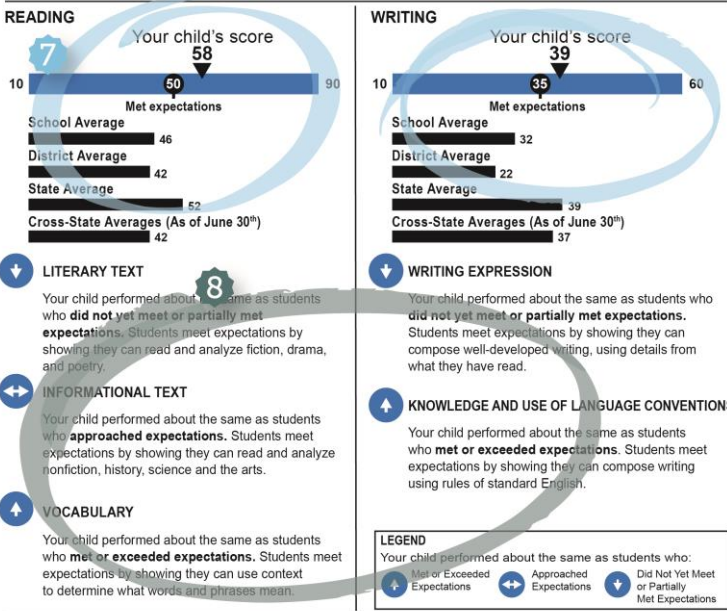


Desempeño en Lectura y Escritura – El reporte de resultados de artes del lenguaje Inglés compara el resultado de su estudiante en las dos categorías de lectura y escritura. Los estudiantes que cumplieron con el nivel de desempeño recibirán la puntuación de 50 en lectura y 35 en escritura. Puntaciones más altas muestran que su estudiante excede las expectativas de desempeño, mientras que puntaciones más bajas muestran que su estudiante aun no cumple plenamente con las expectativas de desempeño. En esta sección también puede ver la puntuación media para estudiantes en su escuela, distrito y a través del estado. *Nota: Las secciones de sub-desempeño de Lectura y Escritura están en una escala diferente que el desempeño general. Cuando se suman juntos no son igual al desempeño general del estudiante.*



Desglose de Resultado – Esta sección proporciona un desglose del desempeño de su estudiante en un conjunto de habilidades específicas, usted puede ver donde su estudiante está sobresaliendo o donde necesita mejorar. El desempeño en esta área se reporta usando categorías en vez de puntuaciones o niveles. También incluye una descripción de las

How Did Your Child Perform in Reading and Writing?



This score report provided information about your child's performance on the Colorado Measures of Academic Success (CMAS) English language arts/literacy test.

habilidades que claramente demuestran el entendimiento de los estándares del nivel de grado. Una flecha hacia arriba muestra que el estudiante está midiendo o excediendo las expectativas. Una flecha bidireccional muestra que el estudiante se acercó a cumplir las expectativas. Una flecha hacia abajo muestra que el estudiante aun no mide o parcialmente midió con las expectativas.

¿Dónde puedo obtener más información?

Los exámenes de Colorado en artes del lenguaje Inglés y matemáticas fueron elaborados en colaboración con un consorcio de estados conocidos como PARCC, o Partnership for Assessment of Readiness for College and Careers (Asociación para la Evaluación de la Preparación para la Universidad y Carreras Profesionales). Estos exámenes son parte del sistema general de exámenes de nuestro estado, conocidos como Colorado Measure of Academic Success (Medidas del Éxito Académico de Colorado), que también incluye exámenes en ciencias y estudios sociales.

Para aprender más, visite: www.cde.state.co.us/communications/resourcesforparent